

FILTER

filter by k.

SPLIT FILE

split file by countryk.

FREQUENCIES

freq soctrust.

Variable Valeur Étiquette
countryk 1,00 FR

GENERAL TRUST IN PEOPLE (10P-SCALE)

<i>Étiquette de valeur</i>	<i>Valeur</i>	<i>Fréquence</i>	<i>%</i>	<i>Pourcentage valide</i>	<i>Pourcentage cumulé</i>
	1	71,75130	7,05	7,11	7,11
	2	42,07610	4,13	4,17	11,29
	3	111,77930	10,98	11,08	22,37
	4	106,54060	10,47	10,56	32,93
	5	269,59490	26,48	26,73	59,67
	6	97,07910	9,54	9,63	69,29
	7	147,05760	14,45	14,58	83,88
	8	116,13870	11,41	11,52	95,39
	9	23,61060	2,32	2,34	97,73
	10	22,87120	2,25	2,27	100,00
	-9	9,50310	,93	Manquant(e)	
	<i>Total</i>	1018,00250	100,0	100,0	

GENERAL TRUST IN PEOPLE (10P-SCALE)

<i>N</i>	<i>Valide</i>	1008,49940
	<i>Manquant(e)</i>	9,50310
<i>Moyenne</i>		5,20
<i>Écart-type</i>		2,16
<i>Minimum</i>		1,00
<i>Maximum</i>		10,00

Variable Valeur Étiquette
countryk 2,00 D-E

GENERAL TRUST IN PEOPLE (10P-SCALE)

<i>Étiquette de valeur</i>	<i>Valeur</i>	<i>Fréquence</i>	<i>%</i>	<i>Pourcentage valide</i>	<i>Pourcentage cumulé</i>
	1	37,46100	7,79	7,82	7,82
	2	18,14080	3,77	3,79	11,60

Étiquette de valeur	Valeur	Fréquence	%	Pourcentage valide	Pourcentage cumulé
	3	56,68120	11,78	11,83	23,43
	4	53,20320	11,06	11,10	34,53
	5	138,29620	28,75	28,86	63,39
	6	49,98150	10,39	10,43	73,82
	7	53,38410	11,10	11,14	84,95
	8	41,29920	8,59	8,62	93,57
	9	17,17560	3,57	3,58	97,16
	10	13,63210	2,83	2,84	100,00
	-9	1,74210	,36	Manquant(e)	
<i>Total</i>		480,99700	100,0	100,0	

GENERAL TRUST IN PEOPLE (10P-SCALE)

<i>N</i>	<i>Valide</i>	479,25490
	<i>Manquant(e)</i>	1,74210
<i>Moyenne</i>		5,10
<i>Écart-type</i>		2,19
<i>Minimum</i>		1,00
<i>Maximum</i>		10,00

Variable Valeur Étiquette
countryk 3,00 D-W

GENERAL TRUST IN PEOPLE (10P-SCALE)

Étiquette de valeur	Valeur	Fréquence	%	Pourcentage valide	Pourcentage cumulé
	1	47,22150	4,58	4,61	4,61
	2	41,10440	3,99	4,01	8,62
	3	85,00430	8,25	8,30	16,92
	4	95,49450	9,27	9,32	26,24
	5	230,12420	22,34	22,46	48,70
	6	139,18690	13,51	13,58	62,28
	7	201,08980	19,52	19,63	81,91
	8	136,82040	13,28	13,35	95,26
	9	26,74370	2,60	2,61	97,87
	10	21,81770	2,12	2,13	100,00
	-9	5,39180	,52	Manquant(e)	
<i>Total</i>		1029,99920	100,0	100,0	

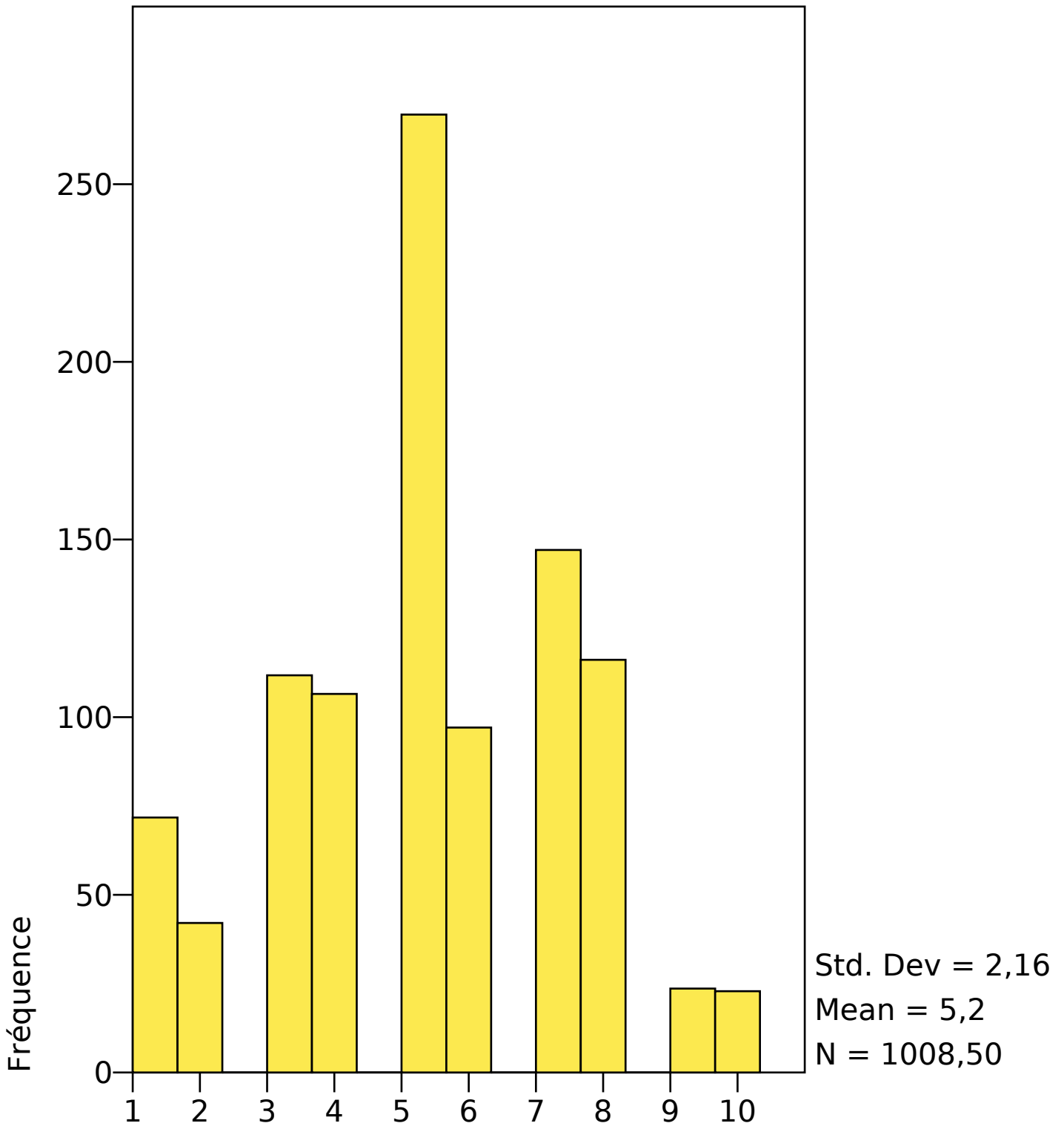
GENERAL TRUST IN PEOPLE (10P-SCALE)

<i>N</i>	<i>Valide</i>	1024,60740
	<i>Manquant(e)</i>	5,39180
<i>Moyenne</i>		5,58
<i>Écart-type</i>		2,07
<i>Minimum</i>		1,00
<i>Maximum</i>		10,00

GRAPH

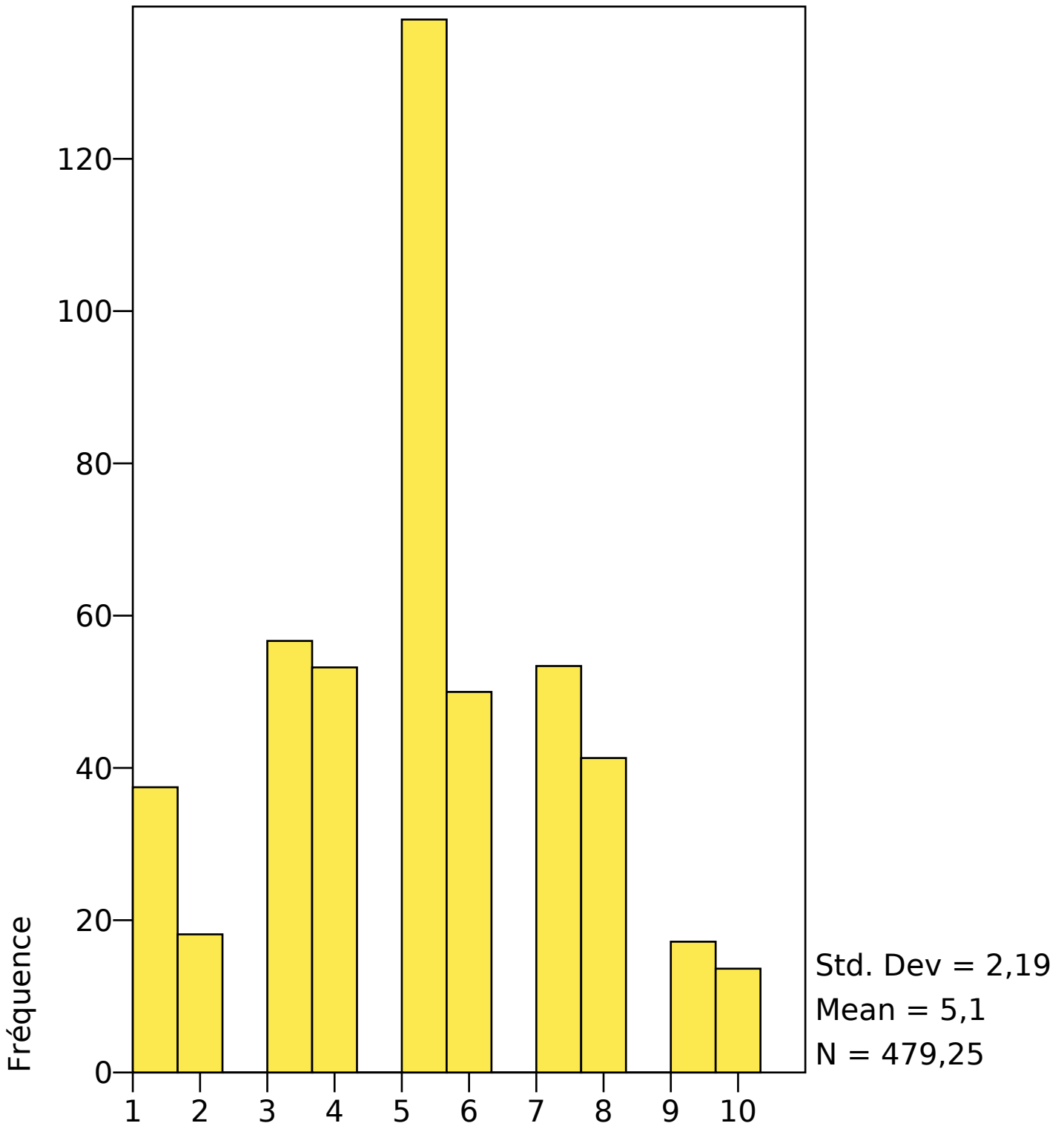
graph/histo = soctrust.

HISTOGRAM



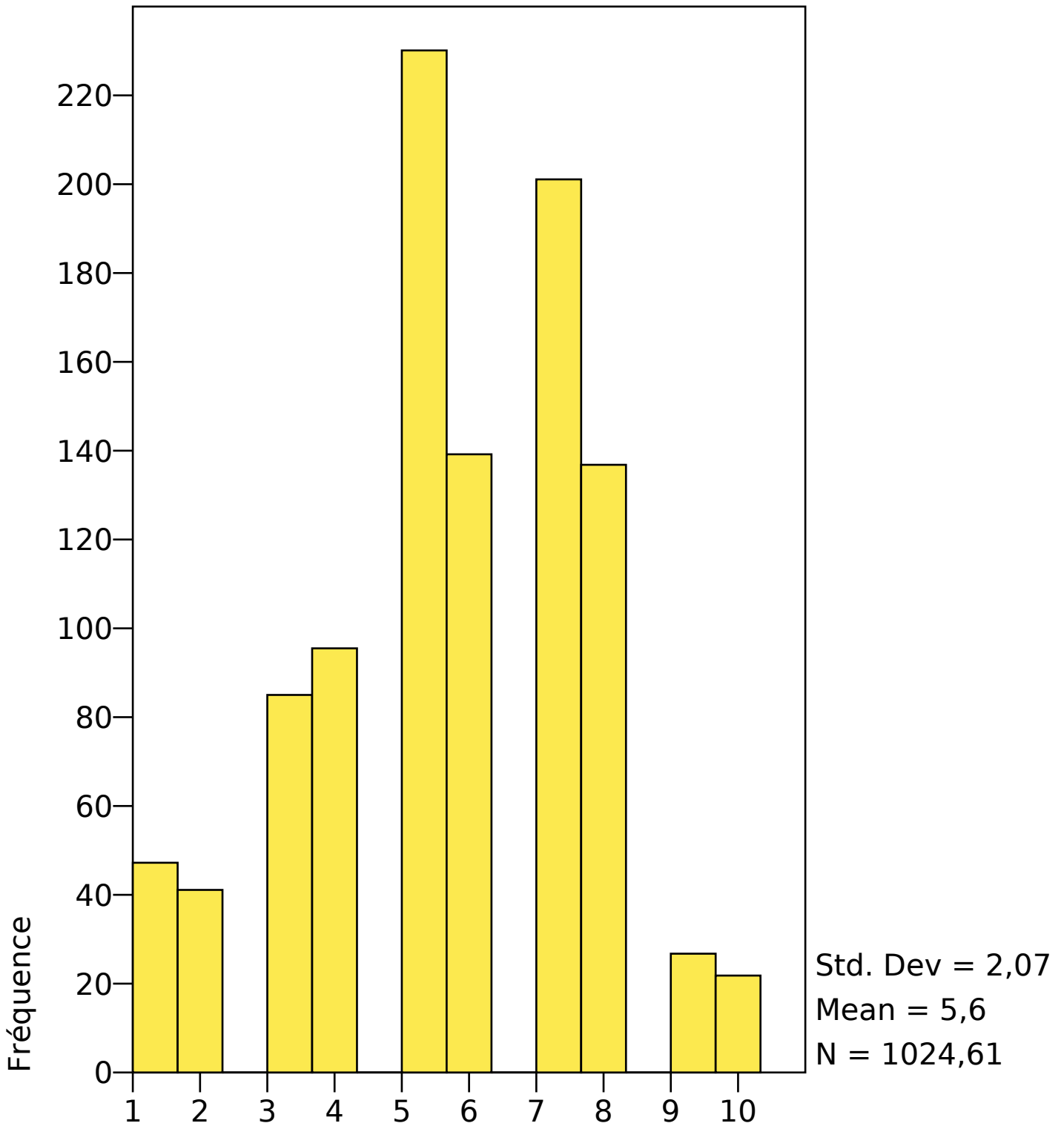
GENERAL TRUST IN PEOPLE (10P-SCALE)

HISTOGRAM



GENERAL TRUST IN PEOPLE (10P-SCALE)

HISTOGRAM



GENERAL TRUST IN PEOPLE (10P-SCALE)